

Инструкция по выполнению заданий

заключительного этапа олимпиады «В мир права» по профилю «право»

В личном кабинете каждого участника олимпиады 10 марта 2024 г. с 10:00 до 14:00 для 9-11 классов и до 13:00 для 7-8 классов по московскому времени будет открыт доступ к заданиям заключительного этапа по предмету «право».

Внимание!!! Выполнение заданий осуществляется только через личный кабинет участника на официальном сайте олимпиады <https://olimp-lk.rpa-mu.ru/>

Время на выполнение задания ограничено и составляет:

- для 7-9 классов - 3 астрономических часа;
- для 10-11 классов - 4 астрономических часа.

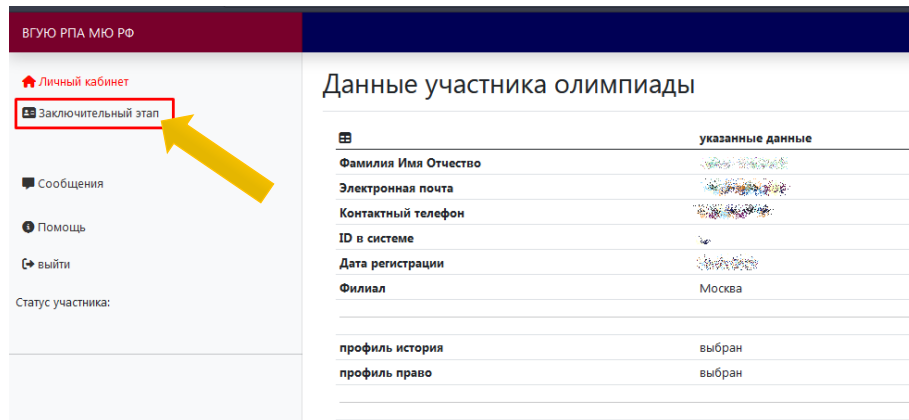
Приступить к выполнению заданий Вы можете только после прохождения процедуры идентификации с 09:00 до 10:00 по московскому времени.

Внимание !!! (для участников 11 классов)

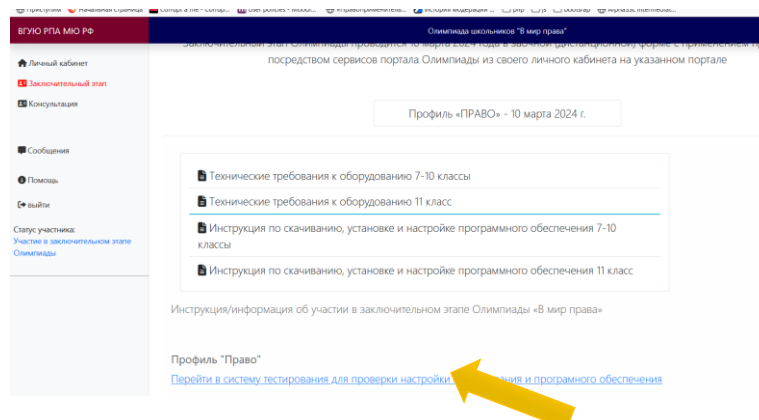
Перед прохождением процедуры идентификации и выполнением заданий запустите SafeExamBrowser (предварительно скачав и установив его и конфигурационный файл). В окне SafeExamBrowser авторизуйтесь в личном кабинете и перейдите к процедуре идентификации.

Для того, чтобы приступить к выполнению заданий необходимо:

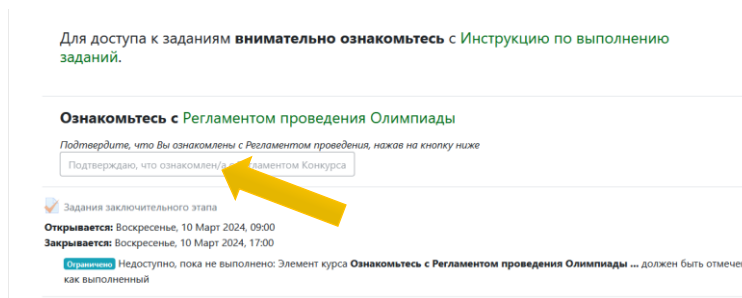
1. Выбрать профиль олимпиады (меню слева) щелкнув по ней кнопкой мыши



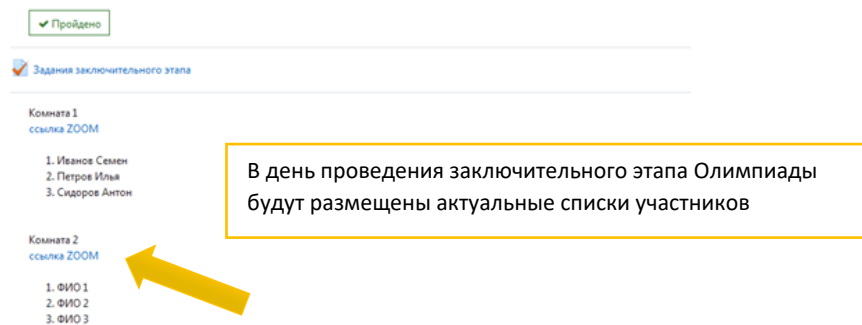
2. Перейти на сайт для выполнения задания.



3. На открывшейся странице необходимо еще раз ознакомиться с Инструкцией по выполнению заданий и нажать кнопку об ознакомлении с Инструкцией.



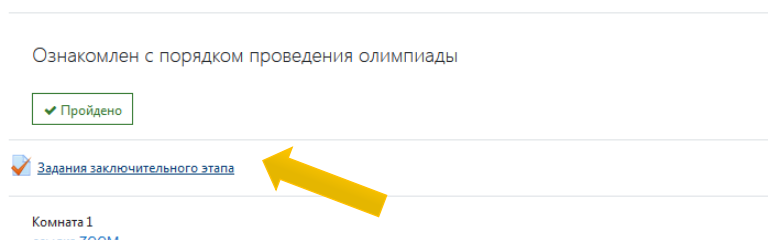
4. На открывшейся странице, необходимо найти свои ФИО в списке комнат и нажать на ссылку для подключения к ZOOM (если потребуется идентификатор и пароль конференции (комнаты) введите его в ручном режиме)



5. Нажмите на кнопку «Войти в конференцию» (если Вы заходите по ссылке, то окно ZOOM откроется автоматически и дождитесь, когда организатор начнет конференцию)

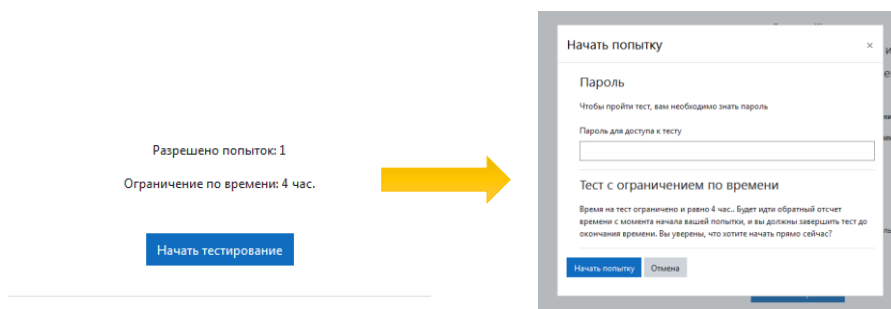


6. После процедуры прохождения идентификации и получения пароля приступите к выполнению заданий. Нажмите на ссылку «Задания заключительного этапа»



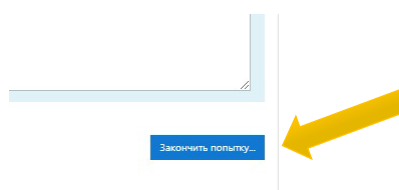
7. На открывшейся странице необходимо нажать на кнопку «Начать тестирование» и подтвердить свое желание приступить к выполнению заданий заключительного этапа

(тестирования), нажав на кнопку «Начать попытку». Пароль для доступа к тесту Вам скажет модератор после прохождения идентификации всех участников комнаты.

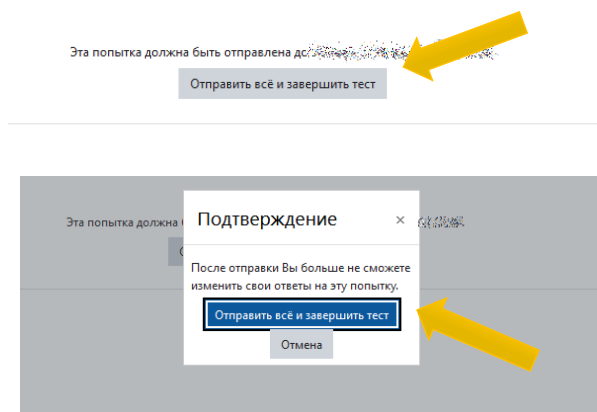


8. Далее, в течение отведенного времени, Вам предоставляется возможность решать задания заключительного этапа олимпиады.

9. После того, как Вы ответили на все вопросы, в правом нижнем углу необходимо нажать на кнопку «Закончить попытку»



10. Предупредите модератора о готовности закончить выполнение заданий. После оповещения включите демонстрацию экрана и нажмите на кнопку «отправить все и завершить тест».



Характеристика заданий заключительного этапа для участников 9 - 11 классов

Всего для решения представлено 12 творческих заданий, 2 из которых являются конкурсными заданиями на призы Министерства юстиции Российской Федерации и 3 являются конкурсными заданиями Следственного комитета Российской Федерации.

Ответ необходимо разместить (впечатать) в поле для ответа. (**Внимание!** Объем текста для ответа ограничен!)

Уважаемые участники, убедительно просим вас внимательно читать тексты заданий, вопросов и пояснения к ним!!! Помните, что даже незначительные детали могут иметь существенное значение!!!

Характеристика заданий отборочного этапа для участников 7 - 8 классов

Всего для решения представлено 8 творческих заданий.

Ответ необходимо разместить (впечатать) в поле для ответа. (**Внимание!** Объем текста для ответа ограничен!)

Уважаемые участники, убедительно просим вас внимательно читать тексты заданий, вопросов и пояснения к ним!!! Помните, что даже незначительные детали могут иметь существенное значение!!!

Технические проблемы

В случае возникновения технических проблем, связанных с функционированием сайта, обращайтесь по телефонам и адресам электронной почты, указанным в разделе «Контакты» на официальном сайте олимпиады.

Если Вы не можете зайти в личный кабинет участника олимпиады проверьте правильность вводимого пароля! Если Вы не помните свой пароль от личного кабинета, воспользуйтесь функцией восстановления пароля!!!